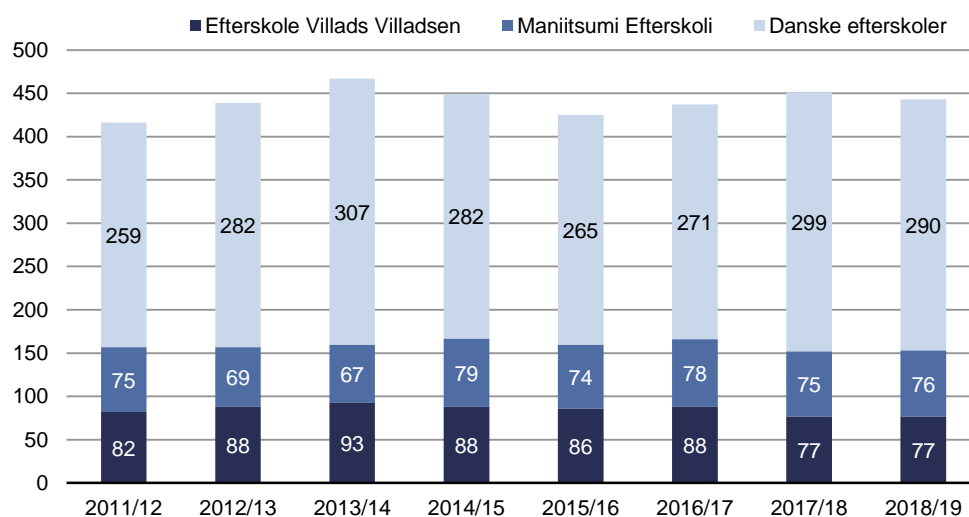


Efterskoleforløb 2018-2019

En tredjedel af efterskoleelever starter i Grønland

I skoleåret 2018/19 var der 443 påbegyndte efterskoleophold i Grønland eller Danmark, mod 451 årgangen før. En tredjedel af de påbegyndte efterskoleophold foregik i Grønland.

Figur 1. Antal påbegyndte efterskoleophold efter skole, 2011/12-2018/19



Kilde: Grønlands Statistik - se tal i Statistikbanken (<http://bank.stat.gl/UDDESJ>).

Der er plads til henholdsvis 80 elever på Efterskole Villads Villadsen og 70 elever i Maniitsumi Efterskoli. Antallet af elever, som er startet på efterskolerne, kan være større end kapaciteten, da nye elever kan starte når andre har afbrudt opholdet.

I 2018/19 er antallet af påbegyndte efterskoleophold i grønlandske efterskoler på niveau med året før, dvs. 77 i Efterskole Villads Villadsen og 76 i Maniitsumi Efterskoli. De danske efterskoler har haft et mindre fald på 9 påbegyndte ophold i 2018/19 i forhold til det foregående år.

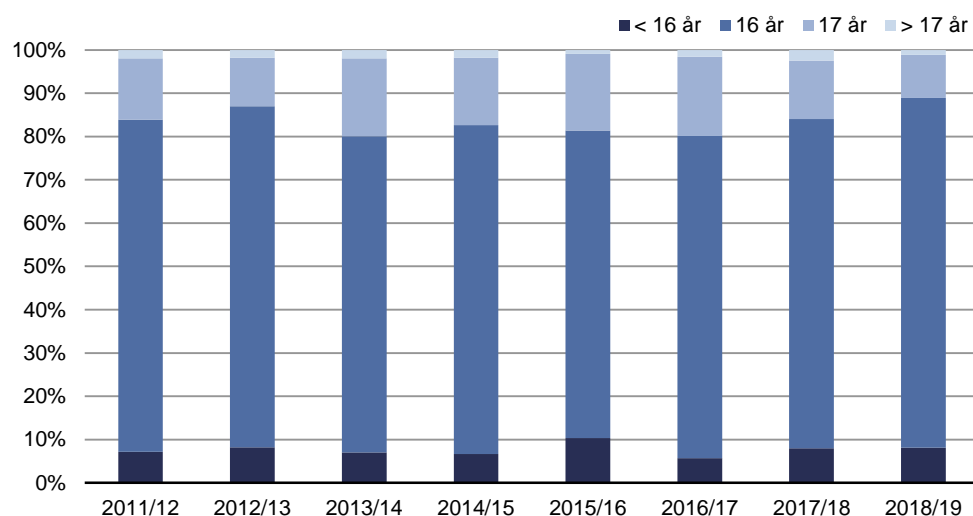
Antallet af påbegyndte efterskoleophold toppede i 2013/14 for Efterskole Villads Villadsen med 93 påbegyndte ophold. Maniitsumi Efterskoli toppede i 2014/15 med 79 ophold.

Flere yngre elever tager på efterskole

Langt de fleste tager på efterskole det år, de fylder 16 år, hvilket for de flestes vedkommende er lige efter, de har afsluttet folkeskolen. I skoleåret 2018/19 startede 81 pct. af eleverne det år de fyldte 16 år, mens endnu 8 pct. var yngre. Det er kun i Danmark, at unge under 16 år kan tage på efterskole.

Andelen som er over 16 år, når de tager på efterskole er faldet fra 20 pct. i 2016/17 til 11 pct. i 2018/19.

Figur 2. Påbegyndte efterskoleophold inddelt efter alder, 2011/12 - 2018/19



Note: Aldre er opgjort ved udgangen af kalenderåret.

Kilde: Grønlands Statistik- se tal i Statistikbanken (<http://bank.stat.gl/UDDESA>).

Tre ud af fire påbegyndte ophold gennemføres

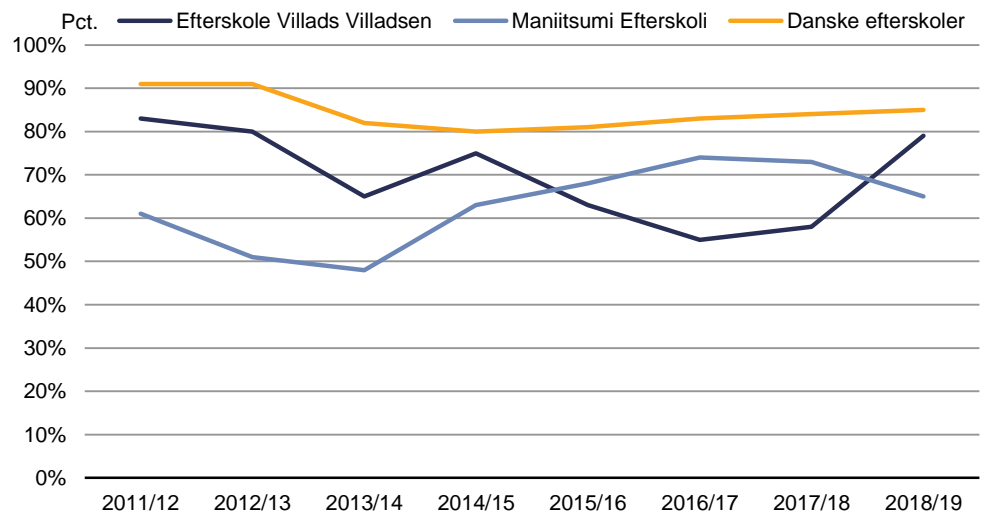
I skoleåret 2018/19 gennemførte 355 elever et efterskoleophold, svarende til 80 pct. af de påbegyndte forløb. Det er en fremgang på 2 pct. point i forhold til året før.

Efterskole Villads Villadsen har oplevet en stigning i gennemførselsraten de sidste 2 år, og ligger på 79 pct. for årgang 2018/19. Dette kommer efter en årrække med et fald i gennemførselsraten, som nåede sit laveste niveau i 2016/17 med 55 pct.

På Maniitsumi Efterskoli gennemførte 65 pct. af eleverne efterskoleopholdet. Maniitsumi Efterskoli havde den laveste gennemførselsprocent i 2013/14 på 48 pct. men siden da er gennemførselsprocenten steget med 17 pct. point.

Sammenlignet med de grønlandske efterskoler har de danske efterskoler haft en højere gennemførselsprocent, og ligger i 2018/19 på 85 pct.

Figur 3. Gennemførelsesprocent opdelt efter efterskoler, 2011/12-2018/19

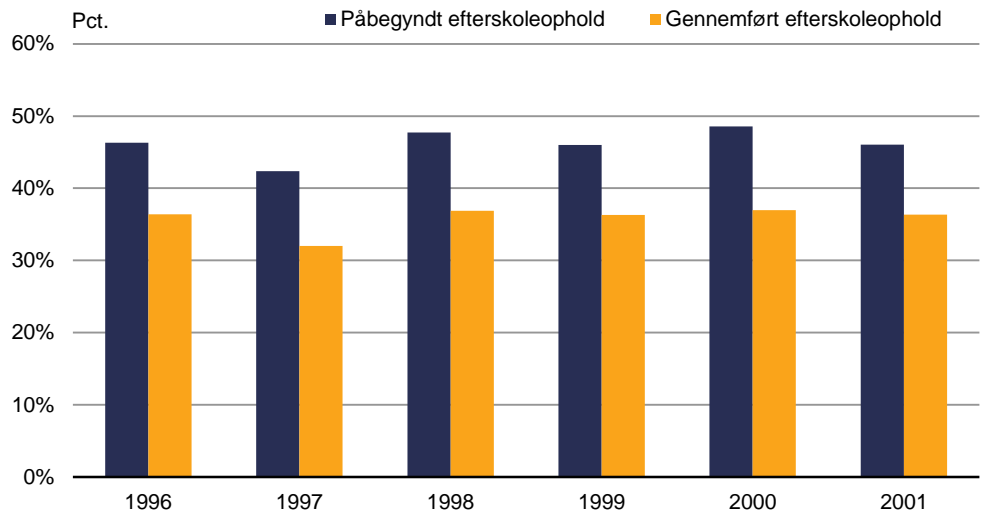


Kilde: Grønlands Statistik- se tal i Statistikbanken (<http://bank.stat.gl/UDDSEF>).

Mere end hver tredje på en årgang starter på et efterskoleforløb

Nedenfor ses andelen af årgangene 1996 til 2001, der hhv. påbegyndte og gennemførte et efterskoleophold mellem skoleårene 2010/11 og 2018/19.

Figur 4. Andel af en fødselsårgang, som har påbegyndt/gennemført et efterskoleophold, årgang 1996-2001



Kilde: Grønlands Statistik- se tal i Statistikbanken (<http://bank.stat.gl/UDDSEF>).

Blandt de unge født i år 2001 har knap halvdelen (46 pct.) været startet på et efterskoleophold, mens 36 pct. har gennemført efterskoleopholdet. Det ligger på samme niveau som de 2 forudgående fødselsårgange. Antallet af personer i fødselsårgangene er faldet fra 909 i årgang 1996 til 817 i årgang 2001.

Overblik

Tabel 1. Antal efterskoleforløb opdelt på skole og status, 2011/12 til 2018/19

	2011/12	2012/13	2013/14	2014/15	2015/16	2016/17	2017/18	2018/19
Efterskole Villads Villadsen								
Afbrudte	14	18	33	22	32	40	32	16
Gennemførte	68	70	60	66	54	48	45	61
Påbegyndte i alt	82	88	93	88	86	88	77	77
Maniitsumi Efterskole								
Afbrudte	26	34	35	29	24	20	20	27
Gennemførte	46	35	32	50	50	58	55	49
Påbegyndte i alt	75	69	97	79	74	78	75	76
Danske Efterskoler								
Afbrudte	24	25	54	56	51	46	47	45
Gennemførte	235	257	253	226	214	225	252	245
Påbegyndte i alt	259	282	307	282	265	271	299	290
I alt								
Afbrudte	67	77	122	107	107	106	99	88
Gennemførte	349	362	345	342	318	331	352	355
Påbegyndte i alt	146	439	467	449	425	437	451	443

Kilde: Grønlands Statistik- se tal i Statistikbanken (<http://bank.stat.gl/UDDSEF>).

Tabel 2. Antal personer som har påbegyndt/gennemført et efterskoleophold opgjort på fødselsår; årgang 1996-2001

	1996	1997	1998	1999	2000	2001
Fødselsårgang i alt	909	975	849	813	803	817
Påbegyndte efterskoleophold	421	413	405	374	390	376
Gennemførte efterskoleophold	331	312	313	295	297	297

Kilde: Grønlands Statistik- se tal i Statistikbanken (<http://bank.stat.gl/UDDSESE>).

Metodebeskrivelse

Datagrundlag

Der er brugt følgende datakilder:

- Uddannelsesdepartementet register over efterskoleelever i Grønland.
- Sprogcentrets register over efterskoleelever i Danmark.
- Grønlands Statistiks befolkningsregister.

Data for de grønlandske efterskoler findes fra skolernes opstart. Villads Villadsen efterskole åbnede i skoleåret 2009/2010 og efterskolen i Maniitsoq i skoleåret 2011/2012. Der er ikke data for gennemførte og afbrudte forløb på

danske efterskoler før skoleåret 2010/2011, og derfor starter opgørelsen over forløb på de danske skoler ved dette skoleår.

Metode

De relevante registrerede efterskoleforløb inddeles efter påbegyndte, afbrudte og gennemførte i løbet af skoleåret. En elev kan have mere end et forløb i løbet af et skoleår, da eleven ved et afbrud på én skole kan påbegynde et nyt ophold på en anden efterskole.

Alle aldre er opgjort ved udgangen af året, og inddeles i under 16 år, 16 år, 17 år og over 17 år. Ud fra Grønlands Statistiks befolkningsregister får elever tilknyttet en hjemby, som er den nyeste observation inden skolestart. De elever, der ikke optræder i befolkningsregisteret inden skolestart bliver enten registreret ved den grønlandske efterskole eller som uoplyst, hvis de går på en dansk efterskole.

Eleverne som er påbegyndt et efterskoleophold bliver også opgjort i forhold til antallet af personer i fødselsårgangen. Årgangen er opgjort på baggrund af befolkningsregisteret primo det år de fylder 14 år. Det skyldes, at de yngste efterskoleelever starter det år de fylder 15 år, og da efterskoleelever og studerende udenfor Grønland ikke indgår i befolkningsregisteret.

Opgørelse

Eleverne inddeles efter status ultimo skoleåret, skoleår, efterskole, køn, alder og hjemby.

Derudover opgøres antallet af elever pr. fødselsår som er påbegyndt/gennemført efterskoleopholdet.

Begrænsninger og faldgruber

En elev kan have mere end et forløb i løbet af et skoleår, da eleven ved et afbrud på én skole kan påbegynde et nyt ophold på en anden efterskole.

Tallene i statistikbanken opgjort på fødselsårgang vil ændre sig hvert år, hvis flere personer fra årgangen efterfølgende starter på efterskole.

Signatur forklaring:

- ... Oplysninger foreligger ikke
- .. Oplysninger for usikre til at angives eller diskretionshensyn
- . Tal kan efter sagens natur ikke forekomme
- 0 Mindre end halvdelen af den anvendte enhed
- Nul
- * Foreløbigt eller anslået tal

Eventuel henvendelse

Emil Malta

E-mail: emim@stat.gl

Uddannelse

Grønlands Statistik
Postboks 1025 · 3900 Nuuk
Tlf.: +299 34 57 70 · Fax: +299 34 57 90
www.stat.gl · e-mail: stat@stat.gl

